

THÔNG BÁO

Về việc đăng ký tài khoản và cài đặt ứng dụng VssID – Bảo hiểm xã hội số

VssID – Bảo hiểm xã hội số (VssID) là ứng dụng trên nền tảng thiết bị di động của Bảo hiểm xã hội Việt Nam, đã được cung cấp trên Google Play cho thiết bị sử dụng hệ điều hành Android và Appstore cho thiết bị sử dụng hệ điều hành IOS của Apple để thiết lập kênh giao tiếp và tạo điều kiện cho người tham gia bảo hiểm xã hội (BHXH), bảo hiểm y tế (BHYT).

Thực hiện yêu cầu của Bảo hiểm xã hội Quận 4, Trường Đại học Luật TP. Hồ Chí Minh triển khai việc đăng ký tài khoản và cài đặt ứng dụng VssID, cụ thể như sau:

1. Đối tượng

Toàn bộ viên chức, người lao động tham gia BHXH, BHYT đang công tác tại Trường.

2. Lợi ích của việc cài đặt và sử dụng ứng dụng VssID

Ứng dụng VssID giúp tiếp cận thông tin, thực hiện các dịch vụ công một cách tiện lợi, dễ dàng và nhanh chóng:

- Thay thế Sổ BHXH, Thẻ BHYT giấy; tra cứu mã số Bảo hiểm xã hội, thời hạn sử dụng thẻ Bảo hiểm y tế; tích hợp dịch vụ công; thanh toán trực tuyến...;

- Tra cứu thông tin quá trình tham gia Bảo hiểm xã hội, Bảo hiểm y tế, Bảo hiểm thất nghiệp, Bảo hiểm tai nạn lao động;

- Tra cứu thông tin hưởng các chế độ: ốm đau, thai sản, tai nạn lao động – bệnh nghề nghiệp, khám chữa bệnh Bảo hiểm y tế;

- Thực hiện Sổ khám chữa bệnh trực tuyến;

- Hỗ trợ trực tuyến 24/7 qua Tổng đài hỗ trợ, chatbot – nhắn tin, trả lời tự động; gửi câu hỏi, phản ánh, kiến nghị; giải đáp các câu hỏi thường gặp...

3. Cách thức cài đặt ứng dụng và đăng ký tài khoản

a) Tìm và cài đặt ứng dụng VssID trên Google Play hoặc Appstore tùy theo thiết bị đang sử dụng.

b) Đăng ký tài khoản để sử dụng phương thức giao dịch điện tử trong lĩnh vực bảo hiểm xã hội:

- Truy cập vào đường dẫn: <https://dichvucong.baohiemxahoi.gov.vn/#/dang-ky>;

- Chọn “Cá nhân” tại mục “Đối tượng đăng ký” → nhấn “Tiếp”;

- Điền đầy đủ thông tin vào Tờ khai (những mục có dấu “*” màu đỏ là những mục bắt buộc điền) → chọn “Ghi nhận” (hướng dẫn chi tiết và những lưu ý khi khai thông tin được đính kèm Thông báo này);

- BHXH Việt Nam sẽ thông báo hoàn thành việc đăng ký qua tin nhắn SMS (số điện thoại đăng ký ở phần Tờ khai);

- Mở ứng dụng VssID và đăng nhập để thực hiện việc Đổi mật khẩu.

4. Thời hạn hoàn thành

Quý thầy cô vui lòng thực hiện việc đăng ký tài khoản VssID để sử dụng phương thức giao dịch điện tử trong lĩnh vực bảo hiểm xã hội trước ngày **09/4/2021 (Thứ Sáu)**.

Kính đề nghị quý thầy cô thực hiện đúng thời gian và nghiêm túc nội dung nêu trên.

Mọi thông tin liên quan đến việc đăng ký tài khoản và cài đặt ứng dụng vui lòng liên hệ Phòng Hành chính – Tổng hợp (Hồ Hàn Phong – SĐT: 036 551 1912 – Email: hhphong@hcmulaw.edu.vn) để được giải đáp và hỗ trợ.

Trân trọng./.

Nơi nhận:

- Ban Giám hiệu (để báo cáo);
- Các đơn vị thuộc Trường;
- Lưu VT, HCTH.

TL. HIỆU TRƯỞNG
KT. TRƯỞNG PHÒNG
PHÒNG TRƯỞNG PHÒNG HC-TH




Đoàn Xuân Quang

LƯU Ý KHI GHI TỜ KHAI ĐĂNG KÝ SỬ DỤNG
PHƯƠNG THỨC GIAO DỊCH ĐIỆN TỬ TRONG LĨNH VỰC BẢO HIỂM XÃ HỘI



TỜ KHAI

Đăng ký sử dụng, điều chỉnh thông tin và ngừng sử dụng phương thức giao dịch điện tử trong lĩnh vực bảo hiểm xã hội



Tên cơ quan/tổ chức/cá nhân *

Mã số bảo hiểm xã hội *


Số CMND/HC/CC *  


Địa chỉ liên hệ * x x x

Lưu ý:

- Tên cơ quan/ tổ chức/cá nhân: Ghi đầy đủ họ tên có dấu;
- Mã số bảo hiểm xã hội: xem trên sổ BHXH hoặc xem 10 chữ số cuối trên thẻ bảo hiểm y tế;
- Hình ảnh mặt trước và mặt sau CMND/CCCD nếu chụp bằng điện thoại thì phải để điện thoại để đứng khi chụp (đặt cạnh dài của điện thoại song song với cạnh ngắn của CMND/CCCD).

Người liên hệ *

Địa chỉ thư điện tử 

Điện thoại di động * 

Theo Nghị định số 166/2016/NĐ-CP ngày 24 tháng 12 năm 2016 của Chính phủ, cơ quan/tổ chức/cá nhân tôi có đủ các điều kiện sử dụng phương thức giao dịch điện tử. Cơ quan/tổ chức/cá nhân tôi đăng ký điều chỉnh thông tin và ngừng sử dụng phương thức giao dịch điện tử trong lĩnh vực bảo hiểm xã hội với cơ quan Bảo hiểm xã hội như sau:

Đăng ký sử dụng phương thức giao dịch điện tử trong lĩnh vực Bảo hiểm xã hội từ ngày 09 tháng 05 năm 2020

Đăng ký giao dịch tại * Cổng thông tin điện tử của Bảo hiểm xã hội Việt Nam
 Tại nhà (TNAK)

Cơ quan/tổ chức/cá nhân tôi cam kết hoàn toàn chịu trách nhiệm trước pháp luật về tính chính xác, trung thực của nội dung nêu trên và thực hiện giao dịch điện tử trong lĩnh vực bảo hiểm xã hội theo đúng quy định của pháp luật.

Chọn cơ quan BHXH tiếp nhận *

Chọn hình thức nộp hồ sơ Tại nhà thông qua dịch vụ bưu chính công ích (Cuộc dịch vụ bưu chính công ích do cá nhân tự trả khi gửi hồ sơ)
 Tại nơi tiếp nhận hồ sơ theo quy định của Bảo hiểm Xã hội Việt Nam

Lưu ý:

- Mục “Đăng ký giao dịch” và “Hình thức nộp hồ sơ” chọn như hình;
- Chọn cơ quan BHXH tiếp nhận: [079]BHXH Tp. Hồ Chí Minh -> [07914]BHXH Quận 4.